

Dispositivi per la protezione degli ambienti di lavoro



DySafe EP (Environment Protection) e la linea di soluzioni per la protezione degli ambienti di lavoro, reception, uffici e attività commerciali.



La linea DySafe EP

I dispositivi della linea DySafe EP sono prodotti di qualità realizzati esclusivamente in POLICARBONATO che garantisce doppia protezione UV, antigraffio, resistente all'acqua e autoestinguente.



4MM
POLICARBONATO
Polycarbonate



PROTEZIONE UV
UV Protected



PROTEZIONE
Protect



RESISTENTE AI GRAFFI
Scratch resistant



RESISTENTE ALL'ACQUA
Water resistant



AUTOESTINGUENTE
Flame retardant

DySafe EP 1


Le protezioni **EP 1** sono studiate per banchi che hanno un piccolo spazio di contatto con il pubblico.

CARATTERISTICHE:

Dimensioni: L. 750-1000 x H. 900 mm
Dimensione supporto: L. 270 x H. 240 mm
Apertura passaggio: L. 400 x H. 150 mm
Angolo di inclinazione: 2°
Tipologia incastro: incastro interno
Materiale: policarbonato
Spess. pannello / supporto: 4 mm



Design curvo



DySafe EP 2

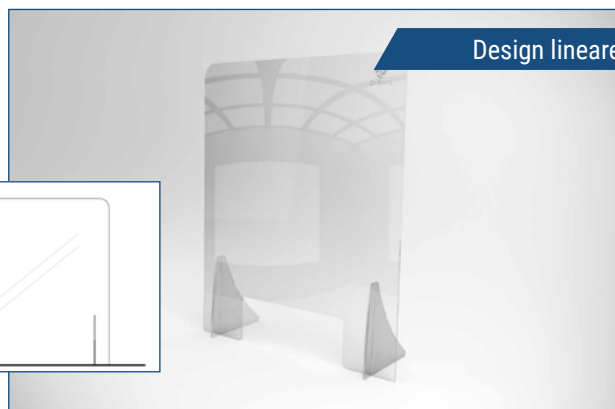
Le protezioni **EP 2** sono studiate per banchi che hanno un piccolo spazio di contatto con il pubblico.

CARATTERISTICHE:

Dimensioni: L. 750-1000 x H. 900 mm
Dimensione supporto: L. 270 x H. 240 mm
Apertura passaggio: L. 400 x H. 150 mm
Angolo di inclinazione: 2°
Tipologia incastro: incastro interno
Materiale: policarbonato
Spess. pannello / supporto: 4 mm



Design lineare



DySafe EP 3


Le protezioni **EP 3** sono studiate per banconi di dimensioni medio/grandi che offrono servizio continuativo con il pubblico.

CARATTERISTICHE:

Dimensioni: L. 500-800-1000-1200-1400 x H. 750 mm
Dimensione supporto: L. 200 x H. 120 mm
Apertura passaggio: L. 420 x H. 130 mm
Angolo di inclinazione: 2°
Tipologia incastro: incastro interno
Materiale: policarbonato
Spess. pannello / supporto: 4 mm



Design curvo

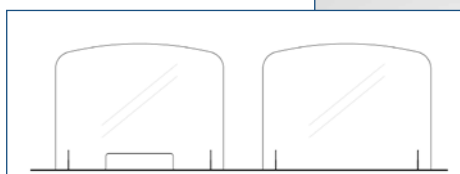


DySafe EP 4

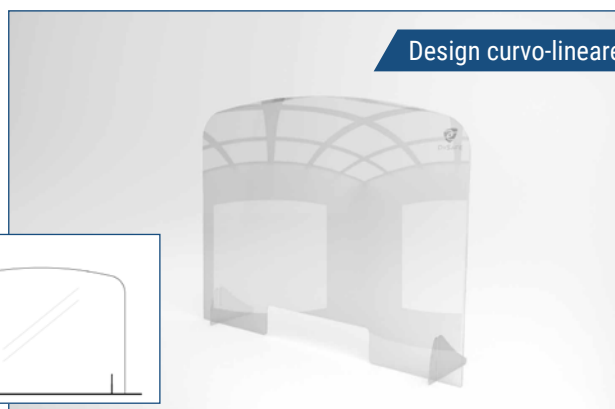
Le protezioni **EP 4** sono studiate per banconi di dimensioni medio/grandi che offrono servizio continuativo con il pubblico.

CARATTERISTICHE:

Dimensioni: L. 500-800-1000-1200-1400 x H. 750 mm
Dimensione supporto: L. 200 x H. 120 mm
Apertura passaggio: L. 420 x H. 130 mm
Angolo di inclinazione: 2°
Tipologia incastro: incastro interno
Materiale: policarbonato
Spess. pannello / supporto: 4 mm



Design curvo-lineare



Con riserva di modifiche e miglioramenti.

DYSEP-ITA-0520